






# Memory

Lehrerinformation



1/6

<p>Arbeitsauftrag</p> 	<p>Aus dem Bildmaterial von <a href="http://www.rega.ch">www.rega.ch</a> wird ein Memory zusammengestellt. Die SuS spielen das Memory.</p>
<p>Ziel</p> 	<p>spielerische Auseinandersetzung mit den Bildern von der Rega</p>
<p>Material</p> 	<p>Memorykarten</p>
<p>Sozialform</p> 	<p>PA/GA</p>
<p>Zeit</p> 	<p>20'</p>

Zusätzliche  
Informationen:

- Memorykarten auf dickes Papier kopieren und laminieren.
- Weitere Spielkarten herstellen, alles Bildmaterial von [www.rega.ch](http://www.rega.ch)
- Zusätzliches Memory kaufen: [www.shop.rega.ch](http://www.shop.rega.ch)
- Die Bilder eignen sich auch als Vorlage für Aufträge im Bildnerischen Gestalten.

# Memory

Spielkarten



2/6

**Aufgabe:**

Schneidet die Fotos schön aus und spielt dann Memory.



# Memory

Spielkarten



3/6



# Memory

Spielkarten



# Memory

Spielkarten



# Memory

Spielkarten

