


Rega 2. Zyklus


Lektionsplan



Nr.	Thema	Worum geht es? / Ziele	Inhalt und Action	Sozialform	Material	Zeit
1	Einstieg	Vorwissen durch Präsentation aktivieren. Spielerischer Einstieg ins Thema und Vorwissen strukturiert notieren.	Bilder betrachten Vorwissen notieren Fragen aufschreiben	EA/ Plenum	weisse Blätter rote Stifte	20'
2	Geschichte	Wie hat alles angefangen? Seit wann gibt es die Rega respektive die Luftrettung? Wie hat sich die Rega seit ihrer Gründung verändert und weiterentwickelt?	Recherchieren der wichtigsten Eckdaten und Kreuzworträtsel ausfüllen.	EA / GA	Kreuzworträtsel Tablet / PC für Recherche	45'
3	Alarmierung	Ein Unfall ist passiert, was nun? Wann und wie wird die Rega alarmiert? Anhand von mehreren Fallbeispielen lernen die SuS, wann ein Aufbieten der Rega sinnvoll ist.	Unfallbeispiele auf Folien betrachten, diskutieren, wie man handeln würde. Übung kann digital oder ausgedruckt gelöst werden.	Plenum/ EA	Präsentation mit Fallbeispielen Arbeitsblätter	45'
4	Einsatzzentrale	Was passiert, wenn ich einen Alarm auslöse? Ist dann ein Rettungsteam schon fast in der Luft? Anhand des Filmes „Die neue Einsatzzentrale der Rega“ wird den SuS erklärt, welche wichtige Aufgabe die Einsatzzentrale hat.	Die Aufgaben der Einsatzzentrale kennen.	EA / PA	Tablet / PC / Laptop für Film Quiz (ausgedruckt oder digital)	20'
5	Helikopterbasen	Wo überall in der Schweiz hat es Helikopterbasen? Welche sind die Eckdaten dieser Basen? SuS stellen in einer kurzen Gruppenarbeit je eine Helikopterbasis vor und berichten über die wichtigsten Eckdaten.	SuS kennen die 14 Einsatzbasen.	PA/GA	Computer mit Internetanschluss	45'+20'
6	Rega-Song	Als Auflockerung wird der Rega-Song einstudiert.	Singen	Plenum	Textblatt Notenblatt	20'
7	Flotte	Die 20 Helikopter und 3 Ambulanzjets werden vorgestellt. SuS kennen die 3 verschiedenen Helikoptertypen und die Jets.	Die SuS erstellen eine Collage aus den Informationen und Bildern, welche korrekt zugeordnet werden müssen.	EA	Arbeitsblätter	45'

Rega 2. Zyklus

Lektionsplan




Nr.	Thema	Worum geht es? / Ziele	Inhalt und Action	Sozialform	Material	Zeit
8	Spezialgeräte	Was macht aus einem Helikopter einen Rega-Helikopter? Und was sind die Unterschiede zwischen einem normalen und einem Rega-Jet? Die Spezialgeräte machen es unter anderem aus. Eine Auswahl davon wird hier vorgestellt.	Arbeitsblatt und Zuordnungsaufgabe	EA	Arbeitsblätter	45'
9	Einsätze	Ein Einsatz aus dem Inland und ein Einsatz aus dem Ausland werden den SuS als Fallbeispiele gezeigt. Was funktioniert gleich, wo sind Unterschiede feststellbar? Die SuS sehen an konkreten Fallbeispielen, wie eine Rettung im Inland und eine vom Ausland her aussehen kann.	Die SuS studieren in Kleingruppen entweder den Ablauf eines Einsatzes im Aus- oder Inland (Übersichtsplakate «Einsatz im Ausland» und «Einsatz im Inland») Sie notieren wichtige Punkte Was funktioniert gleich, wo sind Unterschiede feststellbar? Jeweils zwei Kleingruppen stellen sich gegenseitig ihre Erkenntnisse vor und vergleichen miteinander.	GA / PA	Übersichtsplakate «Einsatz im Ausland» und «Einsatz im Inland» Arbeitsblatt Ev. Computer / Laptop / Tablet	45'
10	Rechnungsaufgaben	Wie weit kommt ein Rega-Ambulanzjet? Welche Einsätze hat die Rega in den letzten Jahren geleistet? SuS rechnen mit offiziellen Zahlen der Rega.	Rechnungsaufgaben lösen	EA / PA	Rechnungsblatt	45'

Die Zeitangaben sind Annahmen für den ungefähren Zeitrahmen und können je nach Klasse, Unterrichtsniveau und -intensität schwanken!

Rega 2. Zyklus

Lektionsplan



Ergänzungen/Varianten	
Legende	EA = Einzelarbeit / Plenum = die ganze Klasse / GA = Gruppenarbeit / PA = Partnerarbeit / SuS = Schülerinnen und Schüler / LP = Lehrperson
Informationen	www.rega.ch Bastelvorlage: Notfallkärtchen basteln Schweizerische Rettungsflugwacht Rega (regaclub.ch) Rega-Memo basteln Schweizerische Rettungsflugwacht Rega (regaclub.ch) Quiz: Quiz - Notruf Schweizerische Rettungsflugwacht Rega (regaclub.ch) Digitales Memo: Memo - online Schweizerische Rettungsflugwacht Rega (regaclub.ch)
Kontaktadressen	Schweizerische Rettungsflugwacht Rega "Information und Medien" Postfach 1414 8058 Zürich-Flughafen E-Mail: mediendienst@rega.ch
Bücher	Siehe www.rega.ch/shop
Exkursionen	Besuche auf einer Rega-Basis sind zum Teil möglich. Reservieren Sie den gewünschten Termin via Online-Reservationskalender oder per E-Mail: fuehrungen@rega.ch
Eigene Notizen	